

Fecha última actualización:  
6/01/2026  
Semana: 28



## Comportamiento epidemiológico de la Leptospirosis en el departamento de Antioquia

Año

2025

Periodo

Selección ...

Semana

Todas

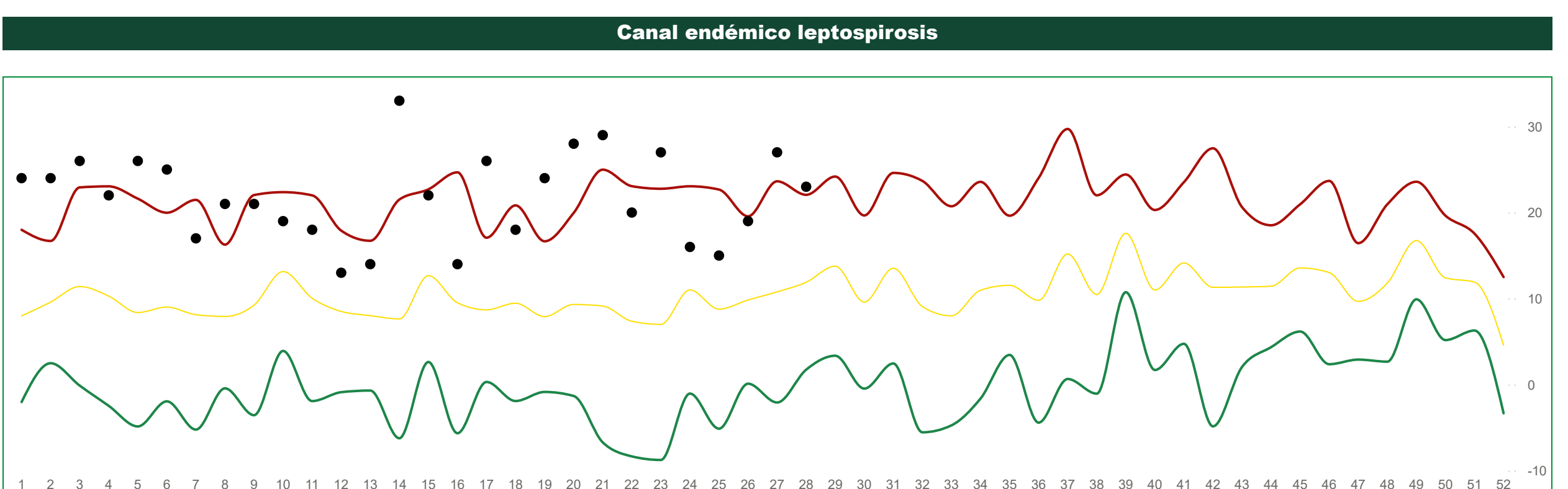
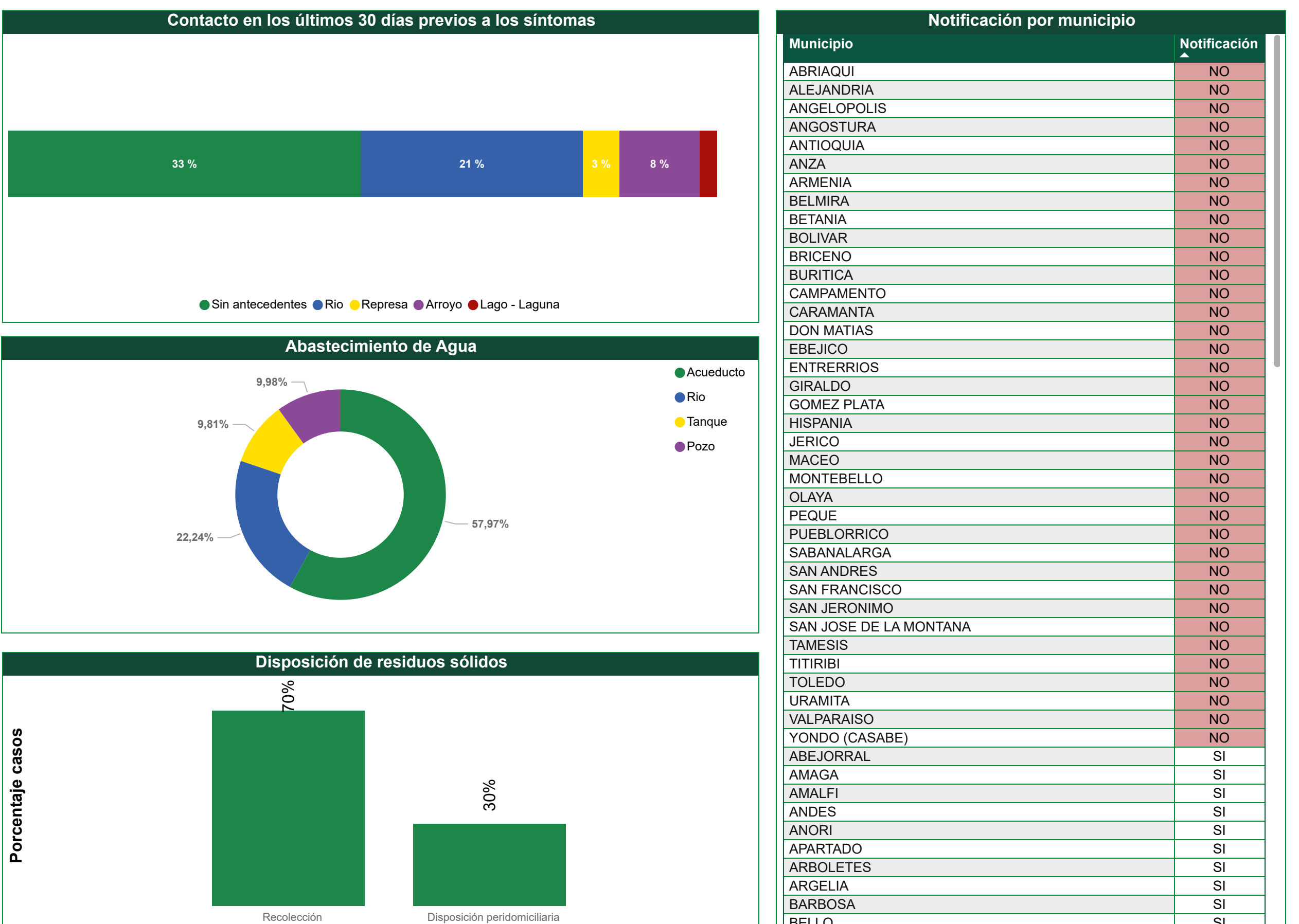

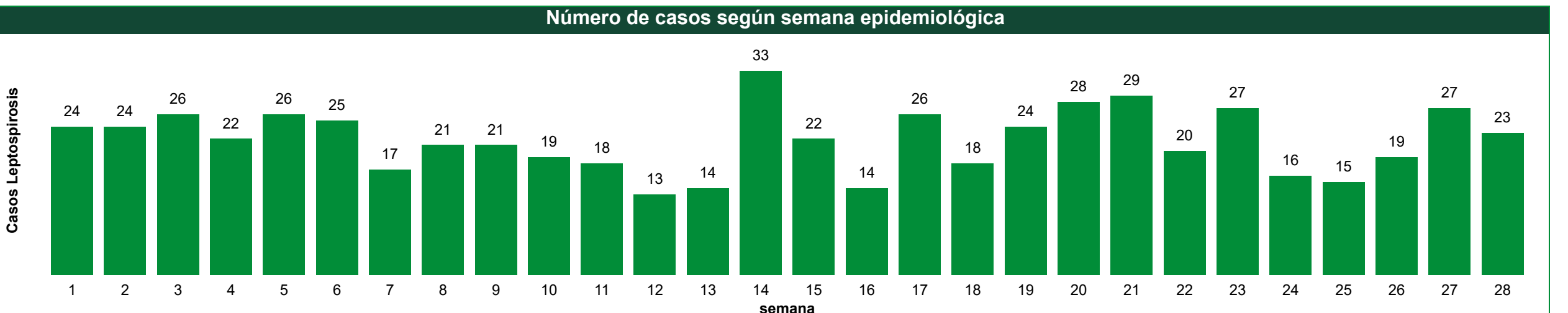
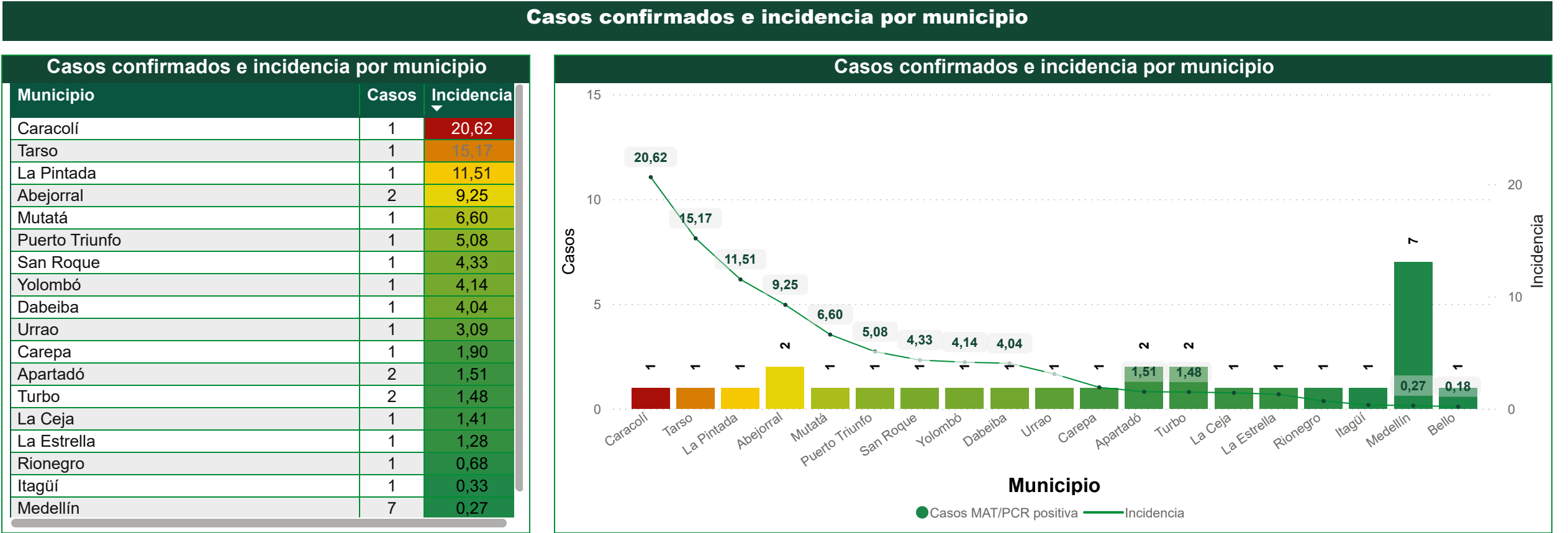
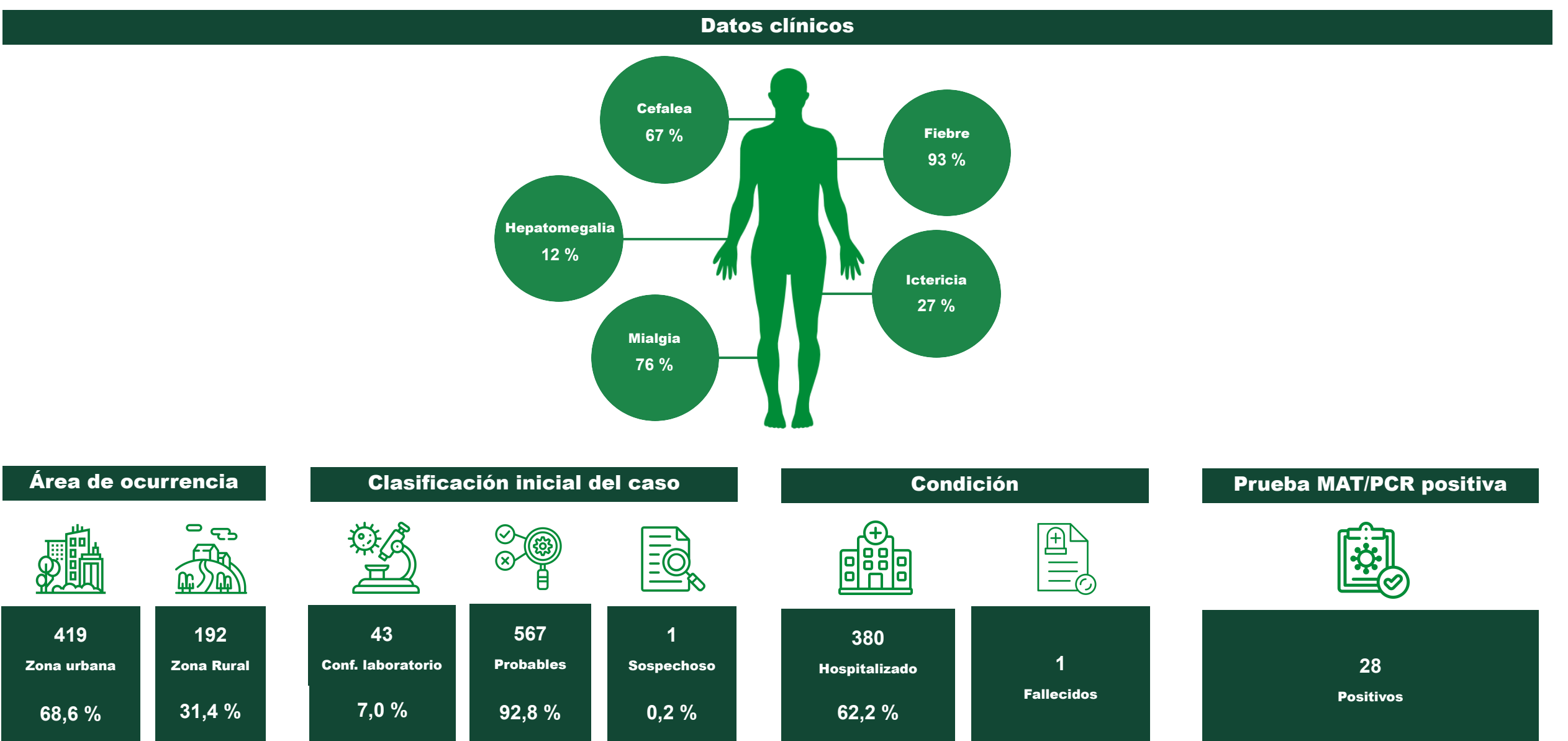
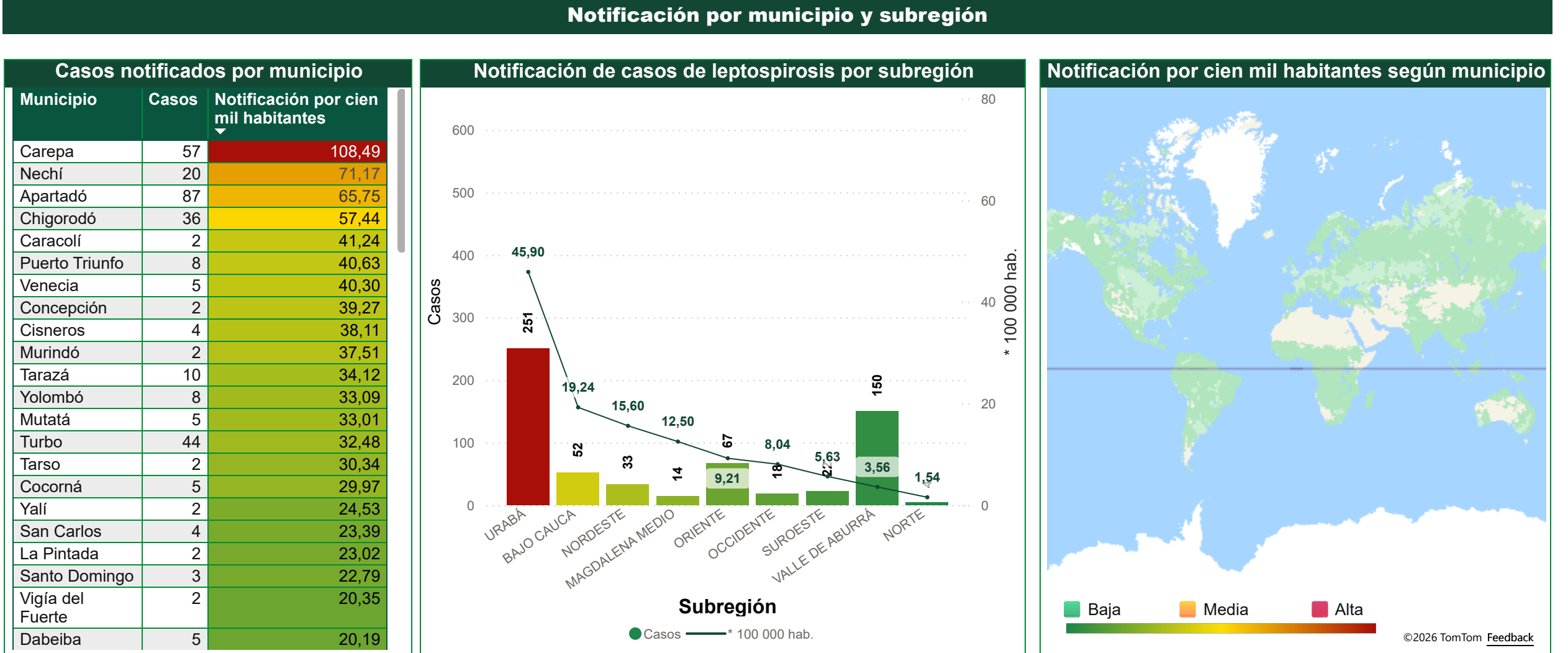
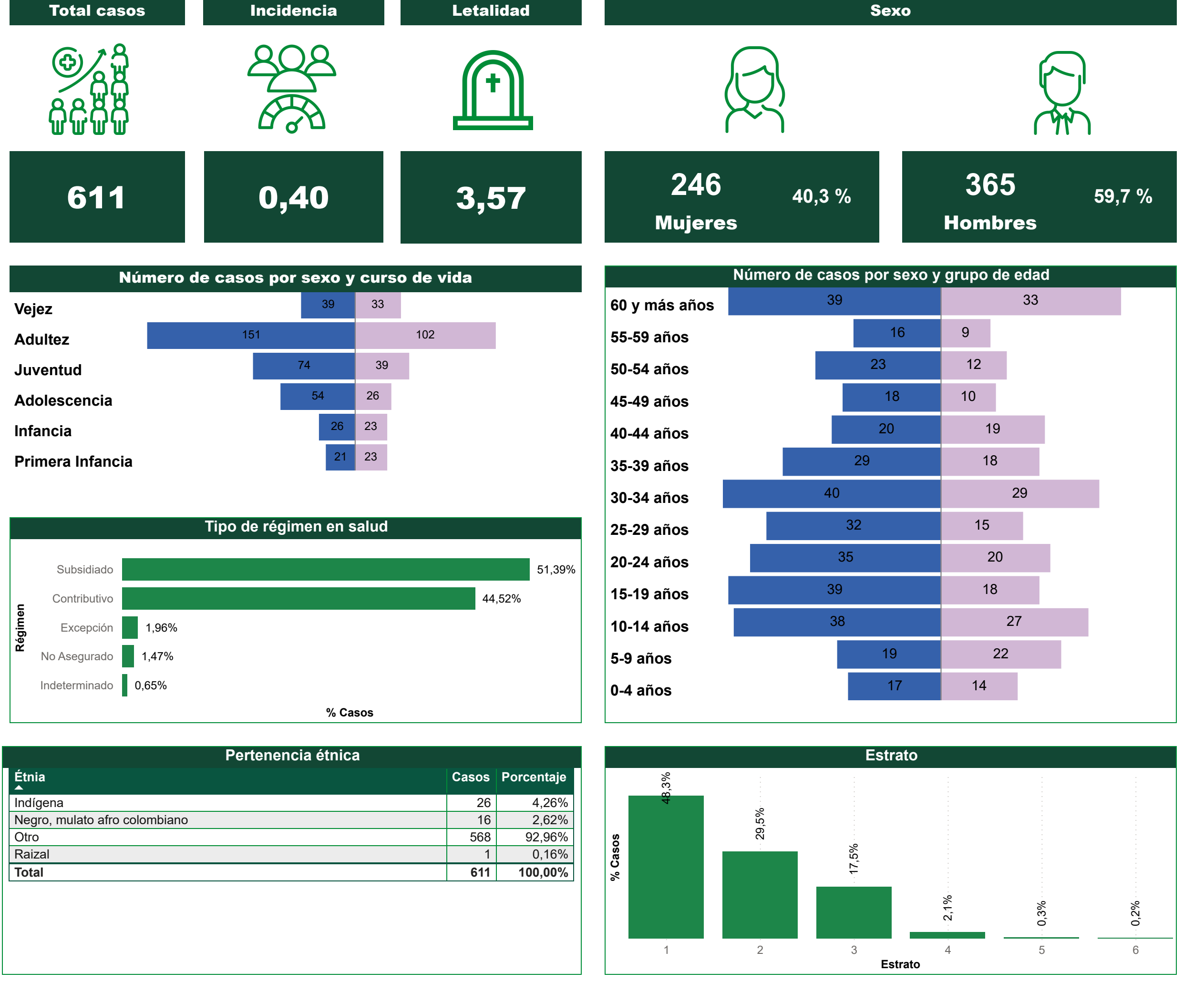
Subregión

Todas

Municipio

Todas

Limpiar Filtros



Fecha última actualización:  
6/01/2026  
Semana 53



Comportamiento epidemiológico de la leptospirosis en el departamento de Antioquia



Municipio

Todas

Periodo

Selección múltiple

Semana

Todas

Limpiar Filtros

Comportamientos Inusuales					
Comportamientos de la leptospirosis durante el año 2025					
Municipio	Observado 2025	Esperado 2025	Razon	Poisson	Interpretacion
Abejorral	3	1,50	2,00	0,1255	Incremento ↗
Amalfi	3	1,00	3,00	0,0613	Incremento ↗
Arboletes	2	1,00	2,00	0,1839	Incremento ↗
Barbosa	5	1,50	3,33	0,0141	Incremento ↗
Bello	9	5,00	1,80	0,0363	Incremento ↗
Cáceres	2	1,00	2,00	0,1839	Incremento ↗
Caldas	8	2,50	3,20	0,0031	Incremento ↗
Cañasgordas	3	1,00	3,00	0,0613	Incremento ↗
Carepa	57	13,00	4,38	0,0000	Incremento ↗
Carmen de viboral	9	1,00	9,00	0,0000	Incremento ↗
Caucasia	11	2,00	5,50	0,0000	Incremento ↗
Cocorná	5	1,00	5,00	0,0031	Incremento ↗
Copacabana	3	2,00	1,50	0,1804	Incremento ↗
Dabeiba	5	2,00	2,50	0,0361	Incremento ↗
El Bagre	5	1,00	5,00	0,0031	Incremento ↗
Envigado	11	1,00	11,00	0,0000	Incremento ↗
Girardota	4	1,00	4,00	0,0153	Incremento ↗
Guarne	4	2,00	2,00	0,0902	Incremento ↗
Itagüí	5	2,00	2,50	0,0361	Incremento ↗
La Ceja	6	2,00	3,00	0,0120	Incremento ↗
Liborina	2	1,00	2,00	0,1839	Incremento ↗
Medellín	101	55,00	1,84	0,0000	Incremento ↗
Nechí	20	6,00	3,33	0,0000	Incremento ↗
Puerto Triunfo	8	4,00	2,00	0,0298	Incremento ↗
Rionegro	24	2,00	12,00	0,0000	Incremento ↗
San Carlos	4	1,00	4,00	0,0153	Incremento ↗
San Juan de Urabá	4	1,00	4,00	0,0153	Incremento ↗
Santafé de Antioquia	2	1,00	2,00	0,1839	Incremento ↗
Santo Domingo	3	1,00	3,00	0,0613	Incremento ↗
Tarazá	10	2,00	5,00	0,0000	Incremento ↗
Tarso	2	1,00	2,00	0,1839	Incremento ↗
Urrao	5	1,00	5,00	0,0031	Incremento ↗
Venecia	5	1,50	3,33	0,0141	Incremento ↗
Yolombó	8	4,00	2,00	0,0298	Incremento ↗
Zaragoza	4	2,00	2,00	0,0902	Incremento ↗
Abriaquí			0,00	1,0000	Estable ●
Alejandro			0,00	1,0000	Estable ●
Amagá	2	2,00	1,00	0,2707	Estable ●
Angelópolis			0,00	1,0000	Estable ●
Apartadó	87	59,00	1,47	0,0001	Estable ●
Armenia			0,00	1,0000	Estable ●
Belmira			0,00	1,0000	Estable ●
Betania			0,00	1,0000	Estable ●
Carolina			0,00	1,0000	Estable ●
Chigorodó	36	25,00	1,44	0,0079	Estable ●
Ciudad Bolívar	1	1,50	0,67	0,3347	Estable ●
Concepción	2	2,00	1,00	0,2707	Estable ●
Don Matías			0,00	1,0000	Estable ●
Entrerrios			0,00	1,0000	Estable ●
Frontino	1	2,00	0,50	0,2707	Estable ●
Giraldo			0,00	1,0000	Estable ●
Gómez Plata			0,00	1,0000	Estable ●
Guadalupe	1	1,00	1,00	0,3679	Estable ●
Hispania			0,00	1,0000	Estable ●
La Estrella	2	3,00	0,67	0,2240	Estable ●
La Pintada	2	3,00	0,67	0,2240	Estable ●
La Unión	2	1,50	1,33	0,2510	Estable ●
Marinilla	3	3,00	1,00	0,2240	Estable ●
Murindó	2	2,50	0,80	0,2565	Estable ●
Mutatá	5	6,00	0,83	0,1606	Estable ●
Nariño	2	1,50	1,33	0,2510	Estable ●
Necoclí	8	7,00	1,14	0,1304	Estable ●
Puerto Berrío	4	3,00	1,33	0,1680	Estable ●
Remedios	5	5,00	1,00	0,1755	Estable ●
Sabaneta	2	2,50	0,80	0,2565	Estable ●
San Jerónimo			0,00	1,0000	Estable ●
San José de La Montaña			0,00	1,0000	Estable ●
San Pedro	1	2,00	0,50	0,2707	Estable ●
San Pedro de Urabá	4	4,50	0,89	0,1898	Estable ●
San Roque	1	2,00	0,50	0,2707	Estable ●
Santa Bárbara	1	1,00	1,00	0,3679	Estable ●
Segovia	5	8,50	0,59	0,0752	Estable ●
Sonsón	1	1,00	1,00	0,3679	Estable ●
Sopetrán	3	3,00	1,00	0,2240	Estable ●
Titiribí			0,00	1,0000	Estable ●
Toledo			0,00	1,0000	Estable ●
Turbo	44	33,00	1,33	0,0114	Estable ●
Valdivia	1	2,00	0,50	0,2707	Estable ●
Valparaíso			0,00	1,0000	Estable ●
Vegachí	2	2,00	1,00	0,2707	Estable ●
Vigía del Fuerte	2	4,00	0,50	0,1465	Estable ●
Yarumal	1	1,00	1,00	0,3679	Estable ●
Andes		2,00	0,00	0,1353	Decremento ↘
Angostura		1,00	0,00	0,3679	Decremento ↘
Anorí		1,00	0,00	0,3679	Decremento ↘
Anzá		2,00	0,00	0,1353	Decremento ↘
Argelia		1,00	0,00	0,3679	Decremento ↘
Betulia	3		0,00	0,0000	Decremento ↘
Briceño		2,00	0,00	0,1353	Decremento ↘
Buritica		1,00	0,00	0,3679	Decremento ↘
Caicedo	1		0,00	0,0000	Decremento ↘
Campamento		1,00	0,00	0,3679	Decremento ↘
Caracolí	2		0,00	0,0000	Decremento ↘
Caramanta		1,00	0,00	0,3679	Decremento ↘
Cisneros	4		0,00	0,0000	Decremento ↘
Concordia	1		0,00	0,0000	Decremento ↘
Ebéjico		1,00	0,00	0,3679	Decremento ↘
El Retiro		1,50	0,00	0,2231	Decremento ↘
El Santuario		1,50	0,00	0,2231	Decremento ↘
Fredonia		1,00	0,00	0,3679	Decremento ↘
Granada	2		0,00	0,0000	Decremento ↘
Guatapé		1,00	0,00	0,3679	Decremento ↘
Heliconia	1		0,00	0,0000	Decremento ↘
Ituango		2,00	0,00	0,1353	Decremento ↘
Jardín		1,00	0,00	0,3679	Decremento ↘
Jericó		1,00	0,00	0,3679	Decremento ↘
Maceo		1,00	0,00	0,3679	Decremento ↘
Montebello		1,00	0,00	0,3679	Decremento ↘
Olaya		1,00	0,00	0,3679	Decremento ↘
Peñol		1,00	0,00	0,3679	Decremento ↘
Peque		1,00	0,00	0,3679	Decremento ↘
Pueblorrico		1,00	0,00	0,3679	Decremento ↘
Puerto Nare		2,00	0,00	0,1353	Decremento ↘
Sabanalarga		3,00	0,00	0,0498	Decremento ↘
Salgar		1,50	0,00	0,2231	Decremento ↘
San Andrés de Cuerquía		1,00	0,00	0,3679	Decremento ↘
San Francisco		1,00	0,00	0,3679	Decremento ↘
San Luis		1,00	0,00	0,3679	Decremento ↘
San Rafael		2,00	0,00	0,1353	Decremento ↘
San Vicente		2,00	0,00	0,1353	Decremento ↘
Santa Rosa de Osos		1,50	0,00	0,2231	Decremento ↘
Támesis		2,00	0,00	0,1353	Decremento ↘
Uramita		1,00	0,00	0,3679	Decremento ↘
Yalí	2		0,00	0,0000	Decremento ↘
Yondó		4,00	0,00	0,0183	Decremento ↘
Total	611	285,00	2,14	0,0000	Incremento

Elaborado por:

Andrés Felipe Úsuga Rodríguez  
Epidemiólogo Zoonosis  
Secretaría de Salud e Inclusión Social

Juan Camilo Betancur Arboleda  
GESIS  
Secretaría de Salud e Inclusión Social

Juan David Morales Rojas  
Practicante Excelencia Gobernación de Antioquia  
Secretaría de Salud e Inclusión Social

Fuente: SIVIGILA.  
Leptospirosis, Código 455.

